

GUIA OTORGAR PERMISOS A LOS USUARIOS DENTRO DE LA PLATAFORMA GPS

VIDEO EXPLICATIVO

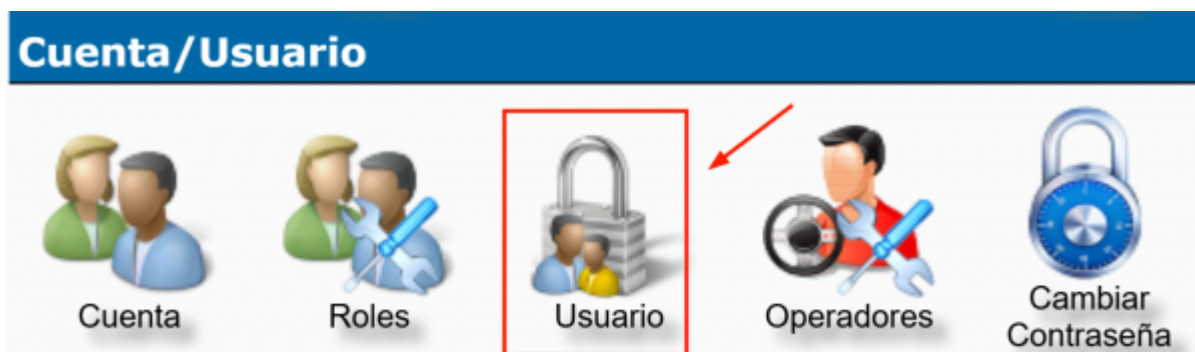
[creacion_de_perfiles.mp4](#)

INGRESO A CUENTAS:

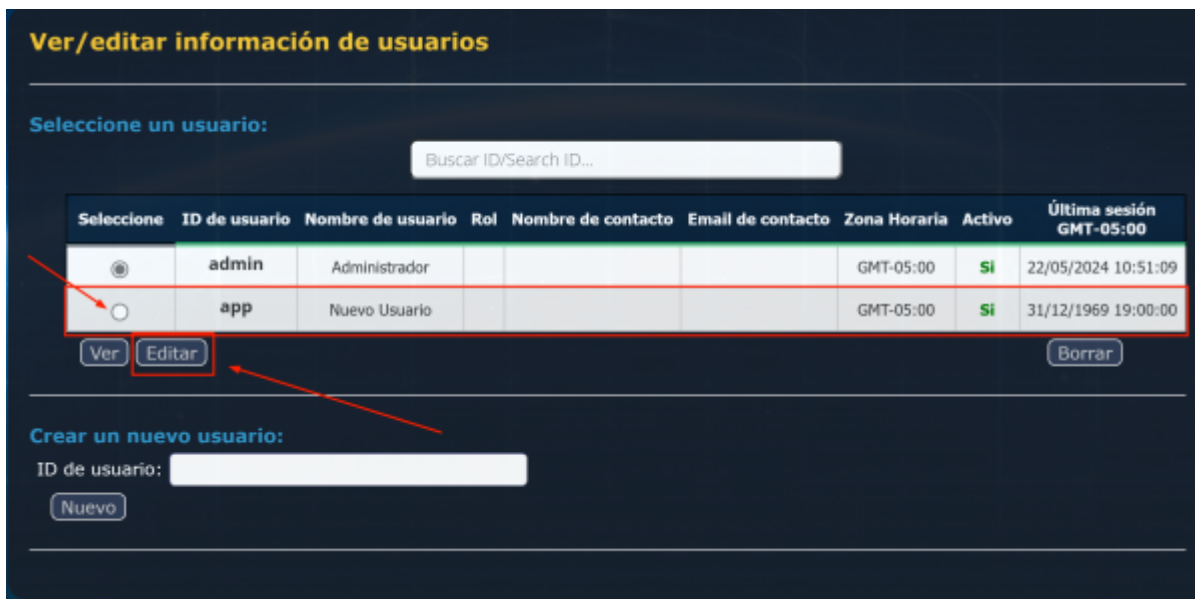
- Ingresar a la cuenta del cliente/administrador.



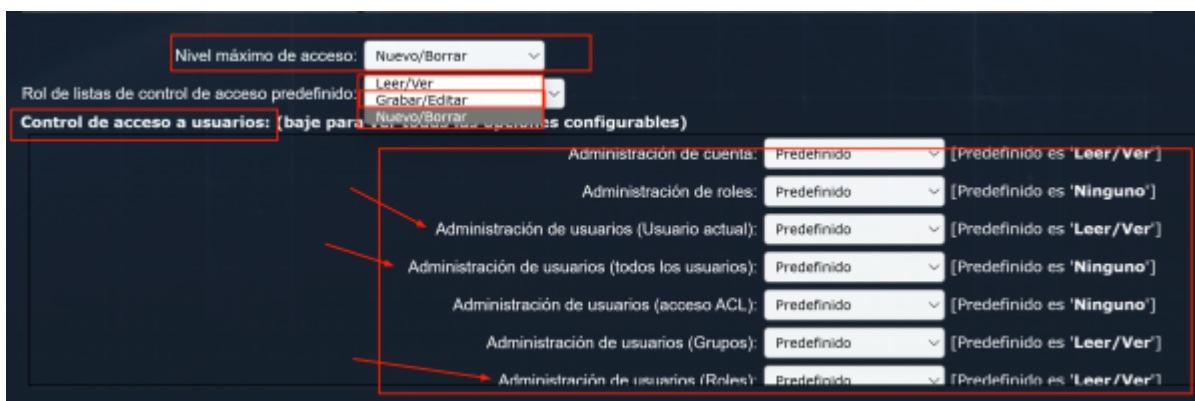
- En el menú principal nos ubicamos en Cuenta/Usuario/usuario.



- En la siguiente imagen nos mostrara la lista de usuarios, marcamos al cual queremos editar.



- Una vez que ingresamos nos dirigimos a la parte inferior donde ubicaremos el control de acceso a usuarios donde le asignaremos los permisos de:
- Grabar/Editar Para realizar cambios de crear, editar, borrar y eliminar en la plataforma GPS
- Leer/ver Solo le permite ver los cambios realizados en la plataforma GPS
- Nuevo/Borrar Le permite borrar o crear algun campo dentro de la plataforma GPS.



- NOTA: Estos permisos son replicados en los campos mostrados requeridos para manejo del usuario final quedando a criterio del administrador de la cuenta

From: <https://wiki.vyrglobalservices.com/> - Wiki V & R GLOBAL SERVICES S.A.C

Permanent link: https://wiki.vyrglobalservices.com/doku.php?id=wiki:crear_permisos_user

Last update: 2024/05/30 21:43

