

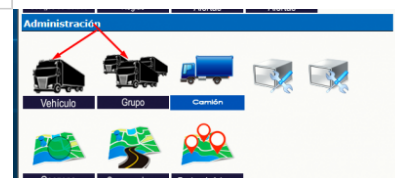
COMPARTIR UBICACIÓN DE VEHICULO MEDIANTE TOKEN

- Ingresar a la plataforma con sus credenciales

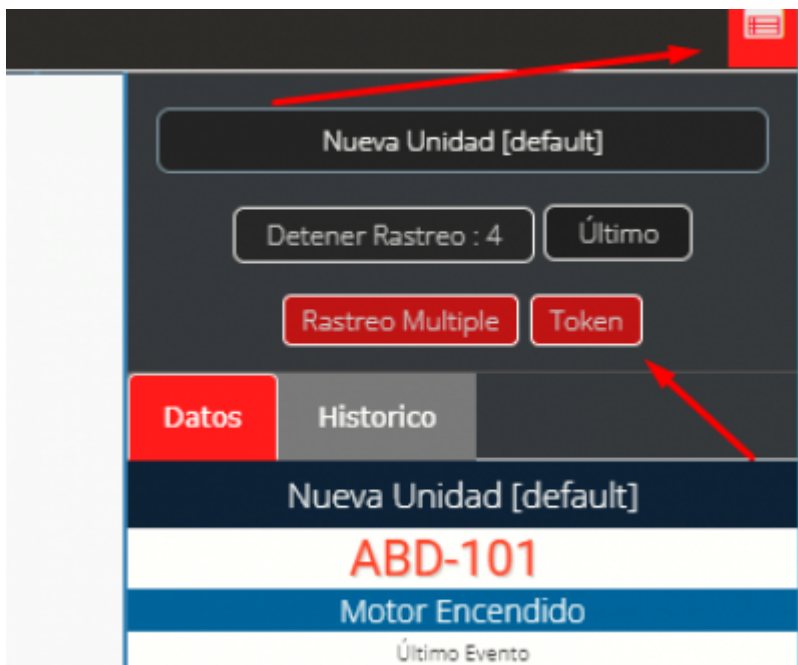


video

- Dirigirse a la vista de vehículo o grupo/flota



- Desplegamos las opciones de la parte derecha y nos dirigimos a la opción "Token"



- o nos enfocamos en las opciones de la parte inferior izquierda a la opción "Compartir Ubicación"

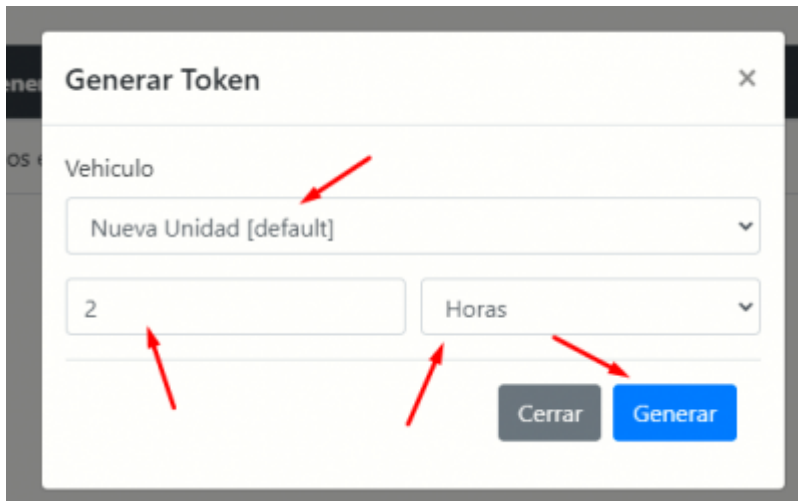


- Nos mostrará la lista de ubicaciones compartidas creadas y la opción de generar una nueva



1. Opción "Generar Token" nos mostrara las siguientes opciones
2. Selección de Unidad/vehículo
3. Colocar valor numérico del según el plazo que quiera que la ubicación esté disponible a visualizarse, entre las opciones tiene:
 - Minutos
 - Horas
 - Días

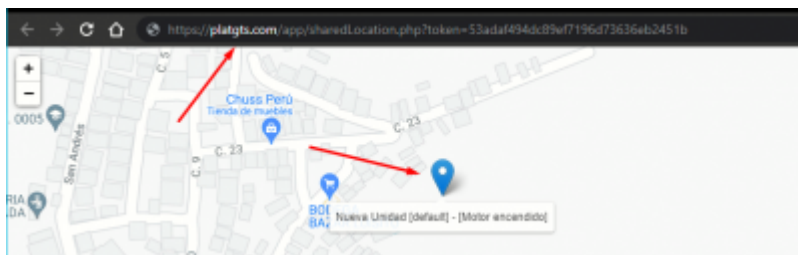
Por ultimo genera el token



- Abrimos la ubicación creada

Generar Token				
Token	Generado	Expiración	Unidad	Acción
53adaf494dc89ef7196d73636eb2451b	26/10/2021 12:06:38	26/10/2021 14:06:38	default	Abrir Borrar

- Y copiamos la dirección URL y la compartimos



From:
<https://wiki.vyrglobalservices.com/> - **Wiki V & R GLOBAL SERVICES S.A.C**

Permanent link:
https://wiki.vyrglobalservices.com/doku.php?id=wiki:compartir_ubicacion

Last update: **2024/05/31 18:33**

